



Территориальный орган
Федеральной службы государственной статистики
по Самарской области

ИНДЕКСЫ ПОТРЕБИТЕЛЬСКИХ ЦЕН И СРЕДНИЕ ПОТРЕБИТЕЛЬСКИЕ ЦЕНЫ

НА ОТДЕЛЬНЫЕ ВИДЫ ПРОДОВОЛЬСТВЕННЫХ ТОВАРОВ ПО САМАРСКОЙ ОБЛАСТИ



на 10 октября 2022 года



ФЕДЕРАЛЬНАЯ СЛУЖБА
ГОСУДАРСТВЕННОЙ СТАТИСТИКИ

Индексы потребительских цен

Самарастат

на 10 октября 2022 года

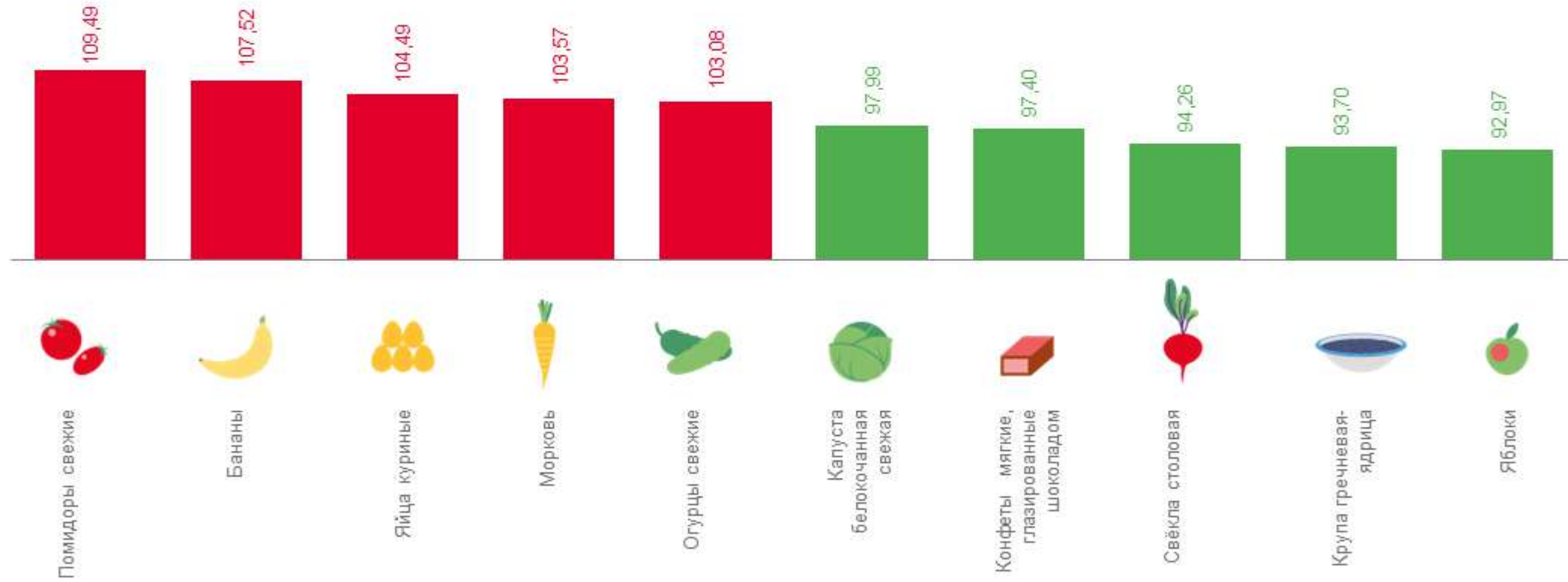
- 01** Индексы потребительских цен на отдельные виды продовольственных товаров , в %
- 02** Средние потребительские цены на отдельные виды продовольственных товаров





ИНДЕКСЫ ЦЕН НА ОТДЕЛЬНЫЕ ВИДЫ ПРОДОВОЛЬСТВЕННЫХ ТОВАРОВ











на 10 октября 2022 г. в процентах к 03 октября 2022 г.





СРЕДНИЕ ЦЕНЫ НА ОТДЕЛЬНЫЕ ВИДЫ ПРОДОВОЛЬСТВЕННЫХ ТОВАРОВ

рублей за кг

| на 10 октября 2022 г. | | на 11 октября 2021 г. | |
|-----------------------|---|---|--------|
| 99,26 |  | Помидоры свежие, кг | 127,94 |
| 72,83 |  | Бананы, кг | ...) |
| 67,13 |  | Яйца куриные, 10 шт. | 73,49 |
| 29,13 |  | Морковь, кг | 45,27 |
| 87,89 |  | Огурцы свежие, кг | 107,35 |
| 18,28 |  | Капуста белокочанная свежая, кг | 36,07 |
| 391,27 |  | Конфеты мягкие, глазированные шоколадом, кг | 324,50 |
| 20,00 |  | Свёкла столовая, кг | ...) |
| 98,07 |  | Крупа гречневая-ядрица, кг | 100,70 |
| 95,10 |  | Яблоки, кг | 95,91 |

...) Введено в еженедельное наблюдение с 2022 г.